


**LABBÉ**

**Mini**

# KLETTERHASE

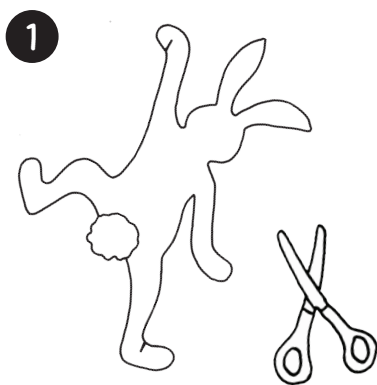
Einzelprojekt aus:  
„Hasenbande, 12 Vorlagen für  
verrückte Osterhasen-Ideen“



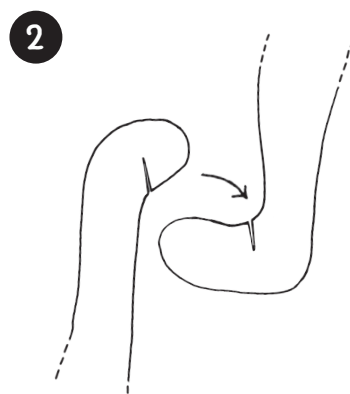
# KLETTERHASE

Seite 2 – Anleitung

Seite 3 – Schneidevorlage

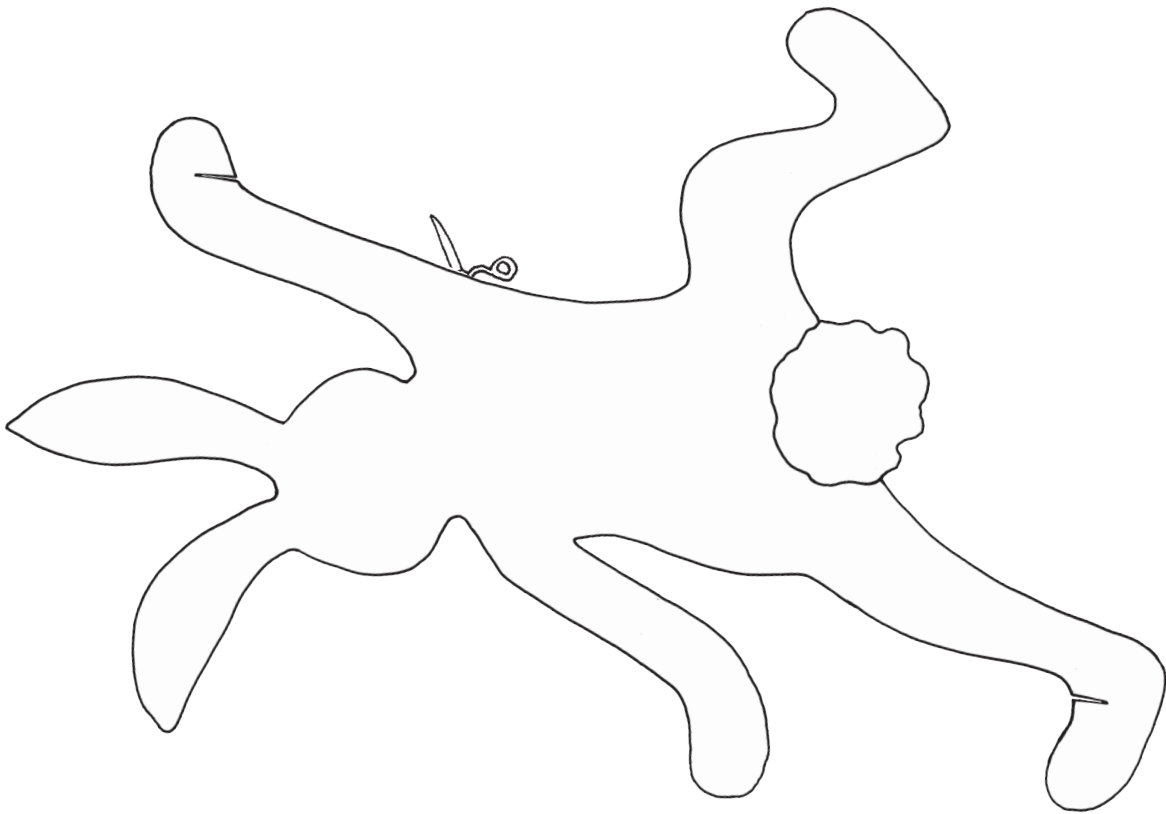
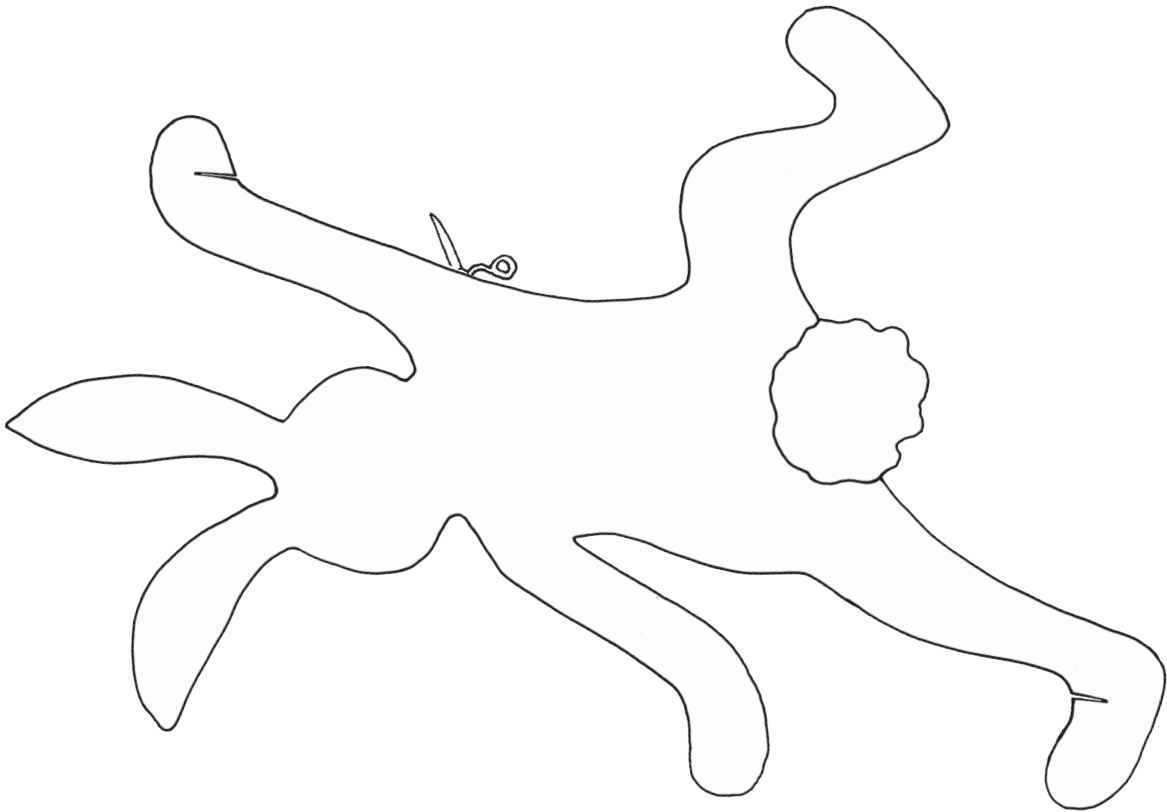


Den weißen Hasen ausschneiden, mehrmals auf leichtem Karton drucken und gestalten.



Die kleinen Linien an beiden Pfoten einschneiden und die Hasen aneinanderhängen.

# KLETTERHASE





## DRUCKEINSTELLUNGEN FÜR ADOBE PDF:

Bitte beim Drucken beachten, dass die Einstellung "Seitenanpassung: keine" ausgewählt und ein Häkchen bei "Automatisch drehen und zentrieren" gesetzt ist. Tipp: Schauen Sie sich zuerst das PDF an, und drucken Sie nur die Seiten aus, die Sie benötigen.

---

Dies ist ein Einzelprojekt aus:



Verlag & Herausgeber: LABBÉ GmbH, Walter-Gropius-Str. 16, 50126 Bergheim, Deutschland, Telefon (02271) 4949-0, Fax (02271) 4949-49, E-Mail: labbe@labbe.de. Geschäftsführer: Michael Labbé, Ruth Labbé. Amtsgericht Köln, HRB 40029, Umsatzsteuer-ID: DE 121858465. Alle Rechte an diesem PDF liegen bei Labbé. Es ist ausdrücklich untersagt, das PDF, Ausdrücke des PDFs sowie daraus entstandene Objekte weiterzuverkaufen oder gewerblich zu nutzen. [www.labbe.de](http://www.labbe.de)